



# Full wwPDB NMR Structure Validation Report ⓘ

Apr 26, 2016 – 10:58 PM BST

PDB ID : 2K95  
Title : Solution structure of the wild-type P2B-P3 pseudoknot of human telomerase RNA  
Authors : Kim, N.-K.; Zhang, Q.; Zhou, J.; Theimer, C.A.; Peterson, R.D.; Feigon, J.  
Deposited on : 2008-09-29

This is a Full wwPDB NMR Structure Validation Report for a publicly released PDB entry.  
We welcome your comments at [validation@mail.wwpdb.org](mailto:validation@mail.wwpdb.org)  
A user guide is available at  
<http://wwpdb.org/validation/2016/NMRValidationReportHelp>  
with specific help available everywhere you see the ⓘ symbol.

---

The following versions of software and data (see [references ⓘ](#)) were used in the production of this report:

Cyrange : Kirchner and Güntert (2011)  
NmrClust : Kelley et al. (1996)  
MolProbity : 4.02b-467  
Mogul : unknown  
Percentile statistics : 20151230.v01 (using entries in the PDB archive December 30th 2015)  
RCI : v\_1n\_11\_5\_13\_A (Berjanski et al., 2005)  
PANAV : Wang et al. (2010)  
ShiftChecker : rb-20027457  
Ideal geometry (proteins) : Engh & Huber (2001)  
Ideal geometry (DNA, RNA) : Parkinson et al. (1996)  
Validation Pipeline (wwPDB-VP) : rb-20027457

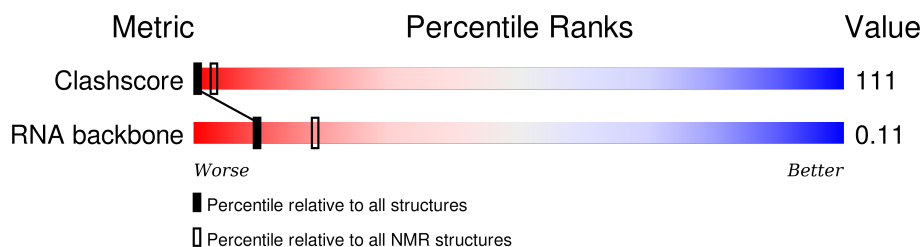
# 1 Overall quality at a glance

The following experimental techniques were used to determine the structure:

*SOLUTION NMR*

The overall completeness of chemical shifts assignment was not calculated.

Percentile scores (ranging between 0-100) for global validation metrics of the entry are shown in the following graphic. The table shows the number of entries on which the scores are based.



Metric	Whole archive (#Entries)	NMR archive (#Entries)
Clashscore	114402	11133
RNA backbone	3027	600

The table below summarises the geometric issues observed across the polymeric chains and their fit to the experimental data. The red, orange, yellow and green segments indicate the fraction of residues that contain outliers for  $\geq 3$ , 2, 1 and 0 types of geometric quality criteria. A cyan segment indicates the fraction of residues that are not part of the well-defined cores, and a grey segment represents the fraction of residues that are not modelled. The numeric value for each fraction is indicated below the corresponding segment, with a dot representing fractions  $\leq 5\%$

Mol	Chain	Length	Quality of chain
1	A	48	

## 2 Ensemble composition and analysis ⓘ

This entry contains 20 models. This entry does not contain protein, therefore identification of well-defined residues and clustering analysis are not possible. All residues are included in the validation scores.

### 3 Entry composition [i](#)

There is only 1 type of molecule in this entry. The entry contains 1525 atoms, of which 515 are hydrogens and 0 are deuteriums.

- Molecule 1 is a RNA chain called Telomerase RNA P2b-P3 pseudoknot.

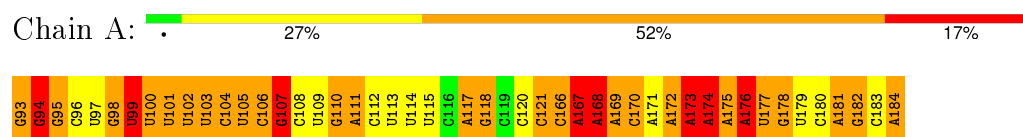
Mol	Chain	Residues	Atoms						Trace
1	A	48	Total	C	H	N	O	P	0
			1525	454	515	175	334	47	





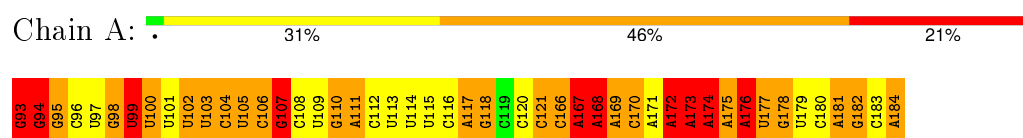
### 4.2.8 Score per residue for model 8

- Molecule 1: Telomerase RNA P2b-P3 pseudoknot



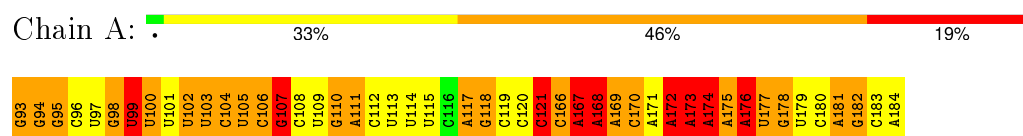
### 4.2.9 Score per residue for model 9

- Molecule 1: Telomerase RNA P2b-P3 pseudoknot



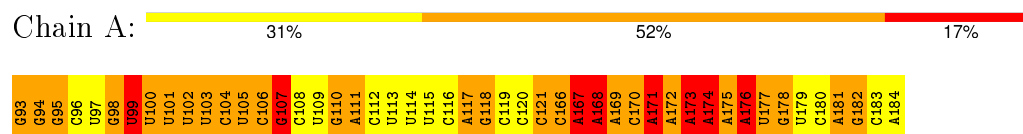
### 4.2.10 Score per residue for model 10

- Molecule 1: Telomerase RNA P2b-P3 pseudoknot



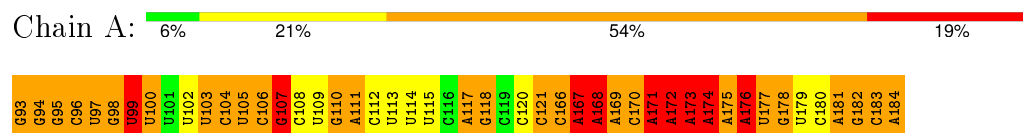
### 4.2.11 Score per residue for model 11

- Molecule 1: Telomerase RNA P2b-P3 pseudoknot



### 4.2.12 Score per residue for model 12

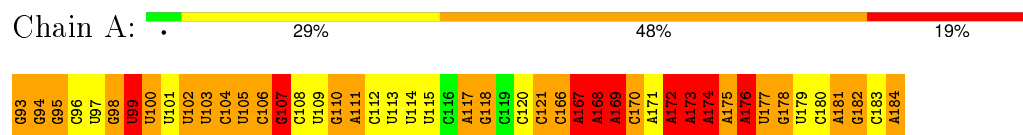
- Molecule 1: Telomerase RNA P2b-P3 pseudoknot





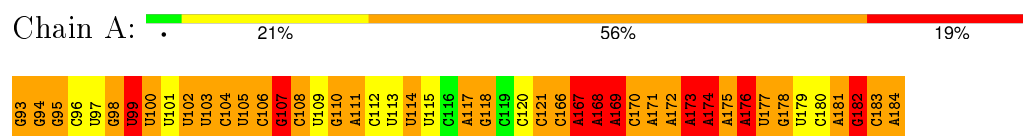
#### 4.2.18 Score per residue for model 18

- Molecule 1: Telomerase RNA P2b-P3 pseudoknot



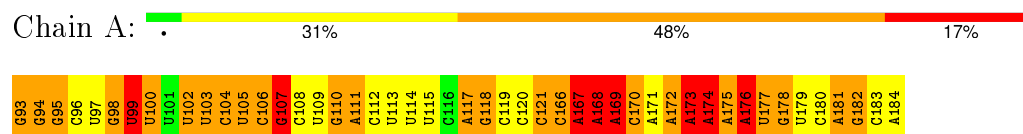
#### 4.2.19 Score per residue for model 19

- Molecule 1: Telomerase RNA P2b-P3 pseudoknot



#### 4.2.20 Score per residue for model 20

- Molecule 1: Telomerase RNA P2b-P3 pseudoknot



## 5 Refinement protocol and experimental data overview ⓘ

The models were refined using the following method: *simulated annealing*.

Of the 200 calculated structures, 20 were deposited, based on the following criterion: *structures with the lowest energy*.

The following table shows the software used for structure solution, optimisation and refinement.

Software name	Classification	Version
X-PLOR NIH	structure solution	2.9.8
X-PLOR NIH	refinement	2.9.8

No chemical shift data was provided. No validations of the models with respect to experimental NMR restraints is performed at this time.

## 6 Model quality (i)

### 6.1 Standard geometry (i)

The Z score for a bond length (or angle) is the number of standard deviations the observed value is removed from the expected value. A bond length (or angle) with  $|Z| > 5$  is considered an outlier worth inspection. RMSZ is the (average) root-mean-square of all Z scores of the bond lengths (or angles).

Mol	Chain	Bond lengths		Bond angles	
		RMSZ	#Z>5	RMSZ	#Z>5
1	A	1.11±0.00	0±0/1127 (0.0±0.0%)	1.97±0.00	53±1/1752 (3.0±0.1%)
All	All	1.11	0/22540 (0.0%)	1.97	1054/35040 (3.0%)

There are no bond-length outliers.

All unique angle outliers are listed below. They are sorted according to the Z-score of the worst occurrence in the ensemble.

Mol	Chain	Res	Type	Atoms	Z	Observed(°)	Ideal(°)	Models	
								Worst	Total
1	A	95	G	N7-C8-N9	9.54	117.87	113.10	14	20
1	A	182	G	N7-C8-N9	9.39	117.80	113.10	5	20
1	A	93	G	N7-C8-N9	9.35	117.77	113.10	3	20
1	A	178	G	N7-C8-N9	9.33	117.77	113.10	20	20
1	A	110	G	N7-C8-N9	9.29	117.75	113.10	1	20
1	A	98	G	N7-C8-N9	9.18	117.69	113.10	3	20
1	A	107	G	N7-C8-N9	9.13	117.67	113.10	12	20
1	A	94	G	N7-C8-N9	9.11	117.66	113.10	7	20
1	A	118	G	N7-C8-N9	9.07	117.64	113.10	20	20
1	A	171	A	N7-C8-N9	8.34	117.97	113.80	15	20
1	A	117	A	N7-C8-N9	7.83	117.72	113.80	2	20
1	A	172	A	N7-C8-N9	7.78	117.69	113.80	2	20
1	A	168	A	N7-C8-N9	7.75	117.67	113.80	16	20
1	A	181	A	N7-C8-N9	7.74	117.67	113.80	20	20
1	A	176	A	N7-C8-N9	7.73	117.66	113.80	15	20
1	A	111	A	N7-C8-N9	7.71	117.66	113.80	17	20
1	A	174	A	N7-C8-N9	7.70	117.65	113.80	13	20
1	A	175	A	N7-C8-N9	7.67	117.64	113.80	12	20
1	A	169	A	N7-C8-N9	7.66	117.63	113.80	2	20
1	A	184	A	N7-C8-N9	7.57	117.59	113.80	8	20
1	A	173	A	N7-C8-N9	7.37	117.49	113.80	9	20
1	A	167	A	N7-C8-N9	7.35	117.47	113.80	14	20
1	A	98	G	C8-N9-C4	-7.10	103.56	106.40	5	20
1	A	95	G	C8-N9-C4	-7.02	103.59	106.40	6	20

*Continued on next page...*

*Continued from previous page...*

Mol	Chain	Res	Type	Atoms	Z	Observed(°)	Ideal(°)	Models	
								Worst	Total
1	A	178	G	C8-N9-C4	-6.98	103.61	106.40	20	20
1	A	93	G	C8-N9-C4	-6.95	103.62	106.40	19	20
1	A	182	G	C8-N9-C4	-6.86	103.66	106.40	5	20
1	A	110	G	C8-N9-C4	-6.82	103.67	106.40	16	20
1	A	94	G	C8-N9-C4	-6.78	103.69	106.40	4	20
1	A	118	G	C8-N9-C4	-6.76	103.70	106.40	15	20
1	A	107	G	C8-N9-C4	-6.62	103.75	106.40	18	20
1	A	99	U	O4'-C1'-N1	6.61	113.49	108.20	11	20
1	A	171	A	C8-N9-C4	-6.28	103.29	105.80	16	20
1	A	173	A	C8-N9-C4	-6.00	103.40	105.80	4	20
1	A	167	A	C8-N9-C4	-6.00	103.40	105.80	14	20
1	A	172	A	C8-N9-C4	-5.99	103.41	105.80	5	20
1	A	176	A	C8-N9-C4	-5.98	103.41	105.80	15	20
1	A	169	A	C8-N9-C4	-5.95	103.42	105.80	2	20
1	A	94	G	O4'-C1'-N9	5.90	112.92	108.20	16	15
1	A	117	A	C8-N9-C4	-5.87	103.45	105.80	18	20
1	A	174	A	C8-N9-C4	-5.79	103.48	105.80	15	20
1	A	181	A	C8-N9-C4	-5.75	103.50	105.80	16	20
1	A	168	A	C8-N9-C4	-5.74	103.50	105.80	13	20
1	A	111	A	C8-N9-C4	-5.70	103.52	105.80	13	20
1	A	184	A	C8-N9-C4	-5.66	103.53	105.80	8	20
1	A	175	A	C8-N9-C4	-5.52	103.59	105.80	7	20
1	A	99	U	C1'-O4'-C4'	-5.50	105.50	109.90	12	5
1	A	95	G	C5-N7-C8	-5.36	101.62	104.30	12	19
1	A	107	G	C5-N7-C8	-5.34	101.63	104.30	12	12
1	A	94	G	C5-N7-C8	-5.33	101.64	104.30	14	17
1	A	182	G	C5-N7-C8	-5.33	101.64	104.30	12	18
1	A	118	G	C5-N7-C8	-5.32	101.64	104.30	20	19
1	A	110	G	C5-N7-C8	-5.25	101.67	104.30	12	17
1	A	93	G	C5-N7-C8	-5.24	101.68	104.30	14	14
1	A	98	G	C5-N7-C8	-5.19	101.71	104.30	18	10
1	A	121	C	C3'-C2'-C1'	5.14	105.61	101.50	10	1
1	A	178	G	C5-N7-C8	-5.08	101.76	104.30	5	6
1	A	114	U	O4'-C1'-N1	5.02	112.21	108.20	19	1

There are no chirality outliers.

There are no planarity outliers.

## 6.2 Too-close contacts ⓘ

In the following table, the Non-H and H(model) columns list the number of non-hydrogen atoms and hydrogen atoms in each chain respectively. The H(added) column lists the number of hydrogen atoms added and optimized by MolProbity. The Clashes column lists the number of clashes averaged over the ensemble.

Mol	Chain	Non-H	H(model)	H(added)	Clashes
1	A	1010	515	517	170±13
All	All	20200	10300	10340	3402

The all-atom clashscore is defined as the number of clashes found per 1000 atoms (including hydrogen atoms). The all-atom clashscore for this structure is 111.

All unique clashes are listed below, sorted by their clash magnitude.

Atom-1	Atom-2	Clash(Å)	Distance(Å)	Models	
				Worst	Total
1:A:111:A:O2'	1:A:112:C:H5'	1.01	1.56	18	20
1:A:181:A:HO2'	1:A:182:G:H8	0.97	1.02	19	8
1:A:97:U:H5'	1:A:169:A:OP2	0.97	1.59	18	4
1:A:98:G:HO2'	1:A:99:U:H6	0.94	1.00	6	20
1:A:175:A:HO2'	1:A:176:A:H8	0.94	0.97	10	9
1:A:177:U:O2'	1:A:178:G:H5'	0.94	1.63	19	19
1:A:104:C:OP2	1:A:107:G:H3'	0.94	1.63	6	15
1:A:105:U:O3'	1:A:106:C:H3'	0.92	1.63	7	2
1:A:105:U:H5''	1:A:106:C:OP1	0.91	1.66	8	9
1:A:120:C:O2'	1:A:121:C:H5'	0.91	1.64	14	19
1:A:172:A:O2'	1:A:173:A:H5''	0.91	1.65	15	3
1:A:183:C:O2'	1:A:184:A:H5'	0.91	1.66	13	14
1:A:94:G:O2'	1:A:95:G:H8	0.90	1.50	13	4
1:A:104:C:H2'	1:A:109:U:O4	0.89	1.67	20	20
1:A:182:G:O2'	1:A:183:C:H5'	0.89	1.66	17	17
1:A:104:C:H4'	1:A:106:C:OP2	0.88	1.67	12	11
1:A:119:C:O2'	1:A:120:C:H5'	0.88	1.67	11	7
1:A:99:U:HO2'	1:A:100:U:H6	0.88	1.09	8	8
1:A:180:C:HO2'	1:A:181:A:H8	0.87	1.12	11	7
1:A:169:A:H5'	1:A:170:C:OP2	0.87	1.69	11	11
1:A:97:U:O2'	1:A:98:G:H5'	0.87	1.69	14	20
1:A:100:U:O2	1:A:173:A:H2'	0.87	1.68	4	14
1:A:178:G:H2'	1:A:179:U:O4'	0.86	1.68	3	18
1:A:100:U:H1'	1:A:173:A:OP2	0.86	1.71	4	3
1:A:104:C:OP1	1:A:106:C:H3'	0.86	1.71	1	17
1:A:102:U:H5'	1:A:103:U:OP2	0.86	1.68	5	10
1:A:94:G:HO2'	1:A:95:G:H8	0.85	0.89	12	6

*Continued on next page...*

*Continued from previous page...*

Atom-1	Atom-2	Clash(Å)	Distance(Å)	Models	
				Worst	Total
1:A:176:A:O3'	1:A:177:U:H3'	0.84	1.72	20	9
1:A:104:C:HO2'	1:A:105:U:P	0.84	1.96	14	9
1:A:105:U:O2'	1:A:106:C:H2'	0.83	1.73	14	20
1:A:113:U:H2'	1:A:114:U:O4'	0.83	1.72	15	20
1:A:104:C:H5'	1:A:105:U:O3'	0.82	1.74	19	18
1:A:176:A:H4'	1:A:177:U:OP2	0.81	1.74	18	3
1:A:176:A:H2'	1:A:178:G:N7	0.80	1.90	7	2
1:A:104:C:OP1	1:A:106:C:H5''	0.80	1.75	6	5
1:A:166:C:H6	1:A:166:C:O5'	0.79	1.60	19	6
1:A:105:U:H5	1:A:181:A:N7	0.79	1.74	13	10
1:A:106:C:O2'	1:A:107:G:P	0.79	2.39	19	2
1:A:167:A:O2'	1:A:168:A:H5''	0.79	1.77	18	1
1:A:166:C:O5'	1:A:166:C:H6	0.79	1.61	14	6
1:A:106:C:H6	1:A:106:C:OP1	0.79	1.60	17	4
1:A:105:U:O5'	1:A:105:U:H6	0.79	1.61	5	6
1:A:105:U:H6	1:A:105:U:O5'	0.79	1.61	9	7
1:A:104:C:O2'	1:A:105:U:P	0.79	2.41	19	20
1:A:178:G:O2'	1:A:179:U:H5'	0.79	1.78	2	15
1:A:105:U:H5''	1:A:180:C:OP2	0.79	1.78	20	1
1:A:106:C:O5'	1:A:106:C:H6	0.78	1.61	16	4
1:A:106:C:H6	1:A:106:C:O5'	0.78	1.61	1	6
1:A:96:C:H1'	1:A:168:A:O2'	0.78	1.78	10	13
1:A:98:G:O2'	1:A:99:U:C6	0.78	2.36	7	20
1:A:99:U:O2'	1:A:100:U:C6	0.78	2.36	7	20
1:A:176:A:H4'	1:A:177:U:OP1	0.77	1.79	10	14
1:A:175:A:O2'	1:A:176:A:H5'	0.77	1.80	8	14
1:A:113:U:O2'	1:A:114:U:H5'	0.77	1.80	12	17
1:A:99:U:O2'	1:A:100:U:C5	0.76	2.39	10	15
1:A:182:G:O5'	1:A:182:G:H8	0.76	1.63	17	8
1:A:99:U:O2'	1:A:100:U:P	0.76	2.44	4	9
1:A:95:G:O2'	1:A:96:C:H5'	0.76	1.81	13	1
1:A:106:C:OP1	1:A:106:C:H6	0.76	1.64	15	5
1:A:99:U:C5	1:A:172:A:N6	0.75	2.54	6	20
1:A:181:A:H2'	1:A:182:G:N7	0.75	1.96	15	8
1:A:97:U:H2'	1:A:98:G:O4'	0.75	1.80	7	20
1:A:111:A:HO2'	1:A:112:C:H5'	0.75	1.41	19	15
1:A:94:G:N3	1:A:95:G:C8	0.74	2.55	3	20
1:A:173:A:C4	1:A:174:A:C8	0.74	2.76	4	12
1:A:103:U:C4	1:A:179:U:C4	0.74	2.76	18	17
1:A:99:U:O2'	1:A:100:U:H6	0.74	1.65	20	14
1:A:103:U:OP1	1:A:103:U:H4'	0.73	1.81	4	4

*Continued on next page...*

*Continued from previous page...*

Atom-1	Atom-2	Clash(Å)	Distance(Å)	Models	
				Worst	Total
1:A:169:A:C6	1:A:170:C:N4	0.73	2.56	6	5
1:A:94:G:C4	1:A:95:G:C8	0.73	2.76	15	18
1:A:167:A:O2'	1:A:168:A:C8	0.73	2.42	13	20
1:A:183:C:O5'	1:A:183:C:H6	0.73	1.65	20	7
1:A:167:A:C6	1:A:168:A:N6	0.73	2.57	18	19
1:A:182:G:H2'	1:A:183:C:O4'	0.73	1.83	13	4
1:A:108:C:C4	1:A:109:U:C4	0.72	2.77	19	13
1:A:178:G:H8	1:A:178:G:O5'	0.72	1.66	11	1
1:A:94:G:N2	1:A:95:G:C5	0.72	2.57	13	2
1:A:117:A:C6	1:A:118:G:C6	0.72	2.78	9	20
1:A:101:U:O2	1:A:174:A:H2'	0.72	1.83	3	10
1:A:117:A:N6	1:A:118:G:C6	0.71	2.58	7	19
1:A:103:U:H4'	1:A:103:U:OP1	0.71	1.84	15	7
1:A:99:U:C4	1:A:172:A:N1	0.71	2.58	14	20
1:A:107:G:O2'	1:A:108:C:C6	0.71	2.43	20	20
1:A:94:G:C2	1:A:95:G:C5	0.71	2.78	13	20
1:A:104:C:O2'	1:A:180:C:N4	0.71	2.24	19	20
1:A:176:A:O2'	1:A:177:U:P	0.71	2.49	18	2
1:A:99:U:C4	1:A:172:A:C6	0.71	2.78	8	20
1:A:102:U:H4'	1:A:103:U:OP2	0.71	1.84	16	9
1:A:171:A:O2'	1:A:172:A:P	0.71	2.49	1	4
1:A:167:A:C2	1:A:168:A:C6	0.70	2.78	17	16
1:A:95:G:C2	1:A:120:C:C2	0.70	2.79	20	12
1:A:106:C:OP1	1:A:106:C:C6	0.70	2.43	17	3
1:A:183:C:H6	1:A:183:C:O5'	0.70	1.70	16	5
1:A:166:C:H4'	1:A:167:A:OP2	0.70	1.86	9	1
1:A:169:A:C2	1:A:170:C:C4	0.70	2.79	7	14
1:A:173:A:N3	1:A:174:A:C8	0.70	2.59	19	5
1:A:106:C:H4'	1:A:107:G:OP2	0.70	1.86	20	9
1:A:181:A:O2'	1:A:182:G:C8	0.70	2.45	1	8
1:A:104:C:O2'	1:A:180:C:C4	0.70	2.45	16	9
1:A:175:A:O2'	1:A:176:A:H8	0.70	1.63	18	9
1:A:93:G:C5	1:A:94:G:C5	0.69	2.79	15	13
1:A:94:G:N3	1:A:95:G:N7	0.69	2.40	13	2
1:A:108:C:O5'	1:A:108:C:H6	0.69	1.69	8	5
1:A:104:C:HO2'	1:A:180:C:N4	0.69	1.85	18	7
1:A:173:A:C2	1:A:174:A:N9	0.69	2.59	19	5
1:A:100:U:H6	1:A:100:U:OP1	0.69	1.70	8	1
1:A:99:U:H1'	1:A:100:U:OP1	0.69	1.88	1	6
1:A:97:U:O2'	1:A:98:G:C5'	0.69	2.41	16	20
1:A:121:C:O2'	1:A:166:C:P	0.69	2.50	8	7

*Continued on next page...*

*Continued from previous page...*

Atom-1	Atom-2	Clash(Å)	Distance(Å)	Models	
				Worst	Total
1:A:176:A:O2'	1:A:177:U:C5	0.68	2.45	4	3
1:A:172:A:C2	1:A:173:A:N7	0.68	2.61	18	8
1:A:100:U:OP1	1:A:100:U:H6	0.68	1.71	6	1
1:A:110:G:O2'	1:A:111:A:H5'	0.68	1.88	2	1
1:A:93:G:C6	1:A:94:G:C6	0.67	2.82	3	14
1:A:106:C:C6	1:A:106:C:OP1	0.67	2.47	15	6
1:A:110:G:H8	1:A:110:G:O5'	0.67	1.72	9	8
1:A:182:G:O2'	1:A:183:C:C5'	0.67	2.43	12	19
1:A:105:U:OP2	1:A:180:C:C5	0.67	2.47	20	10
1:A:105:U:O2'	1:A:106:C:C2'	0.67	2.42	7	19
1:A:172:A:O2'	1:A:173:A:C5'	0.67	2.43	15	3
1:A:104:C:O2'	1:A:180:C:C5	0.67	2.45	16	1
1:A:108:C:H6	1:A:108:C:O5'	0.67	1.72	14	11
1:A:98:G:O2'	1:A:99:U:H6	0.67	1.72	17	20
1:A:121:C:H5''	1:A:167:A:O4'	0.67	1.88	5	14
1:A:104:C:O5'	1:A:106:C:P	0.67	2.53	17	1
1:A:108:C:C5	1:A:109:U:C4	0.67	2.83	19	6
1:A:94:G:C2	1:A:95:G:N7	0.66	2.63	13	2
1:A:166:C:C6	1:A:166:C:O5'	0.66	2.48	14	6
1:A:178:G:O2'	1:A:179:U:C5'	0.66	2.44	18	15
1:A:104:C:C2'	1:A:181:A:N6	0.66	2.58	12	3
1:A:175:A:O2'	1:A:176:A:C5'	0.66	2.43	18	14
1:A:99:U:HO2'	1:A:100:U:H5	0.66	1.29	10	5
1:A:104:C:OP1	1:A:107:G:H3'	0.66	1.91	7	1
1:A:177:U:HO2'	1:A:178:G:H5'	0.66	1.47	17	2
1:A:93:G:C8	1:A:93:G:O5'	0.66	2.47	17	1
1:A:104:C:O2'	1:A:105:U:OP2	0.66	2.14	15	7
1:A:117:A:C6	1:A:118:G:C5	0.66	2.85	16	19
1:A:121:C:C4'	1:A:167:A:N3	0.65	2.59	3	19
1:A:99:U:C5	1:A:172:A:C6	0.65	2.83	8	20
1:A:121:C:O4'	1:A:167:A:C2	0.65	2.50	15	20
1:A:93:G:O2'	1:A:94:G:C5'	0.65	2.44	18	6
1:A:104:C:H4'	1:A:105:U:OP2	0.65	1.92	1	11
1:A:95:G:N3	1:A:168:A:C2	0.65	2.65	13	1
1:A:93:G:N7	1:A:94:G:N7	0.65	2.44	8	10
1:A:117:A:N6	1:A:118:G:O6	0.65	2.30	17	20
1:A:173:A:C2	1:A:174:A:C4	0.65	2.83	19	6
1:A:104:C:C4'	1:A:106:C:OP2	0.65	2.45	12	12
1:A:110:G:O5'	1:A:110:G:H8	0.65	1.75	16	10
1:A:105:U:OP1	1:A:180:C:C6	0.65	2.50	16	6
1:A:117:A:C5	1:A:118:G:N7	0.64	2.66	16	11

*Continued on next page...*

*Continued from previous page...*

Atom-1	Atom-2	Clash(Å)	Distance(Å)	Models	
				Worst	Total
1:A:111:A:N6	1:A:180:C:N4	0.64	2.45	14	9
1:A:169:A:H5''	1:A:170:C:OP2	0.64	1.92	20	3
1:A:105:U:OP1	1:A:180:C:C5	0.64	2.51	5	19
1:A:120:C:N4	1:A:121:C:N4	0.64	2.45	9	5
1:A:93:G:C5	1:A:94:G:N7	0.64	2.66	17	13
1:A:173:A:O2'	1:A:174:A:C5'	0.64	2.45	12	5
1:A:176:A:H5''	1:A:177:U:OP1	0.64	1.93	13	5
1:A:104:C:OP1	1:A:107:G:P	0.64	2.56	10	7
1:A:180:C:O2'	1:A:181:A:C8	0.64	2.49	16	9
1:A:100:U:C6	1:A:100:U:OP1	0.64	2.50	6	2
1:A:94:G:O2'	1:A:95:G:O5'	0.64	2.15	18	20
1:A:175:A:C2	1:A:176:A:C5	0.63	2.86	15	14
1:A:174:A:O2'	1:A:175:A:C5'	0.63	2.47	1	10
1:A:105:U:P	1:A:180:C:C5	0.63	2.92	17	16
1:A:97:U:P	1:A:169:A:OP2	0.63	2.56	8	12
1:A:103:U:N3	1:A:179:U:C5	0.63	2.66	14	12
1:A:182:G:H8	1:A:182:G:O5'	0.63	1.74	6	3
1:A:106:C:C6	1:A:106:C:O5'	0.63	2.51	8	6
1:A:97:U:O2'	1:A:98:G:O4'	0.63	2.17	6	20
1:A:99:U:H4'	1:A:100:U:OP1	0.63	1.92	12	3
1:A:105:U:OP1	1:A:180:C:C4	0.63	2.52	7	6
1:A:105:U:H5'	1:A:180:C:OP2	0.63	1.93	16	5
1:A:100:U:OP1	1:A:100:U:O4'	0.63	2.17	6	4
1:A:93:G:O6	1:A:94:G:C6	0.63	2.52	4	14
1:A:171:A:O2'	1:A:172:A:OP1	0.63	2.16	12	3
1:A:177:U:O2'	1:A:178:G:C5'	0.63	2.47	6	7
1:A:97:U:C2'	1:A:98:G:O4'	0.62	2.47	7	20
1:A:181:A:C6	1:A:182:G:O6	0.62	2.52	12	5
1:A:167:A:O2'	1:A:168:A:O4'	0.62	2.17	13	20
1:A:93:G:C6	1:A:94:G:C5	0.62	2.88	17	14
1:A:103:U:C4	1:A:179:U:O4	0.62	2.52	6	13
1:A:103:U:C5	1:A:179:U:O4	0.62	2.53	15	11
1:A:105:U:O5'	1:A:106:C:OP1	0.62	2.17	20	2
1:A:95:G:N2	1:A:120:C:C2	0.62	2.68	20	8
1:A:104:C:O2	1:A:180:C:N4	0.62	2.33	16	5
1:A:99:U:O2'	1:A:100:U:OP1	0.62	2.18	6	2
1:A:178:G:O2'	1:A:179:U:C4'	0.62	2.48	17	12
1:A:177:U:C6	1:A:177:U:OP1	0.62	2.52	7	2
1:A:173:A:O2'	1:A:174:A:O5'	0.62	2.18	11	20
1:A:114:U:O2'	1:A:115:U:O4'	0.62	2.17	20	20
1:A:106:C:O2'	1:A:107:G:OP1	0.62	2.18	14	3

*Continued on next page...*

*Continued from previous page...*

Atom-1	Atom-2	Clash(Å)	Distance(Å)	Models	
				Worst	Total
1:A:105:U:O4	1:A:182:G:C6	0.61	2.53	16	11
1:A:173:A:C2	1:A:174:A:C8	0.61	2.88	19	2
1:A:166:C:O2'	1:A:167:A:P	0.61	2.58	14	3
1:A:105:U:C4	1:A:182:G:O6	0.61	2.53	3	10
1:A:166:C:O5'	1:A:166:C:C6	0.61	2.51	12	6
1:A:169:A:N6	1:A:170:C:N4	0.61	2.48	13	4
1:A:176:A:H3'	1:A:178:G:OP2	0.61	1.96	7	3
1:A:99:U:O2'	1:A:100:U:OP2	0.61	2.17	11	11
1:A:119:C:H6	1:A:119:C:O5'	0.61	1.78	7	1
1:A:94:G:C2	1:A:95:G:C4	0.61	2.88	8	16
1:A:111:A:O2'	1:A:112:C:C5'	0.61	2.45	2	16
1:A:113:U:H6	1:A:113:U:O5'	0.61	1.78	7	2
1:A:172:A:O2'	1:A:173:A:O4'	0.61	2.18	5	1
1:A:104:C:P	1:A:106:C:OP2	0.61	2.59	20	5
1:A:178:G:O5'	1:A:178:G:H8	0.61	1.78	20	2
1:A:105:U:N3	1:A:107:G:O6	0.61	2.34	7	17
1:A:98:G:N2	1:A:99:U:O4	0.61	2.33	18	16
1:A:104:C:OP2	1:A:108:C:P	0.61	2.59	19	8
1:A:166:C:O2'	1:A:167:A:OP1	0.61	2.19	9	1
1:A:101:U:C2'	1:A:102:U:OP1	0.61	2.49	13	1
1:A:102:U:O2	1:A:175:A:H2'	0.61	1.95	18	9
1:A:93:G:O2'	1:A:94:G:O5'	0.61	2.19	20	6
1:A:167:A:O2'	1:A:168:A:O5'	0.60	2.19	13	19
1:A:107:G:O2'	1:A:108:C:P	0.60	2.59	17	12
1:A:99:U:C4'	1:A:100:U:OP1	0.60	2.48	10	3
1:A:167:A:N1	1:A:168:A:N6	0.60	2.48	17	7
1:A:108:C:N4	1:A:109:U:O4	0.60	2.35	8	5
1:A:105:U:C5'	1:A:106:C:OP1	0.60	2.49	7	11
1:A:172:A:O2'	1:A:173:A:O5'	0.60	2.19	11	6
1:A:104:C:H3'	1:A:109:U:O4	0.60	1.95	1	4
1:A:94:G:O2'	1:A:95:G:O4'	0.60	2.19	5	18
1:A:174:A:O2'	1:A:175:A:O5'	0.60	2.20	17	20
1:A:99:U:C2	1:A:100:U:C5	0.60	2.90	6	11
1:A:172:A:O2'	1:A:173:A:OP1	0.60	2.18	16	3
1:A:174:A:O2'	1:A:175:A:O4'	0.60	2.20	5	19
1:A:106:C:O5'	1:A:106:C:C6	0.60	2.50	1	2
1:A:182:G:O2'	1:A:183:C:O5'	0.59	2.20	8	12
1:A:107:G:O2'	1:A:108:C:O5'	0.59	2.19	17	20
1:A:104:C:O2'	1:A:105:U:OP1	0.59	2.20	7	13
1:A:168:A:C4'	1:A:168:A:OP1	0.59	2.50	10	9
1:A:106:C:C5	1:A:179:U:OP1	0.59	2.55	13	2

*Continued on next page...*

*Continued from previous page...*

Atom-1	Atom-2	Clash(Å)	Distance(Å)	Models	
				Worst	Total
1:A:105:U:O4	1:A:182:G:C5	0.59	2.55	3	7
1:A:178:G:C2'	1:A:179:U:O4'	0.59	2.50	18	16
1:A:102:U:H5'	1:A:103:U:O5'	0.59	1.97	16	2
1:A:93:G:O2'	1:A:94:G:O4'	0.59	2.19	20	6
1:A:105:U:C4'	1:A:106:C:OP1	0.59	2.50	14	2
1:A:112:C:C5	1:A:113:U:O4	0.59	2.56	11	5
1:A:168:A:OP1	1:A:168:A:C4'	0.59	2.51	13	10
1:A:168:A:OP1	1:A:168:A:H4'	0.59	1.97	5	8
1:A:105:U:O2	1:A:107:G:N7	0.59	2.36	1	5
1:A:105:U:O4	1:A:182:G:N7	0.59	2.35	3	5
1:A:94:G:O2'	1:A:95:G:P	0.59	2.61	8	20
1:A:97:U:C5'	1:A:169:A:OP2	0.59	2.51	8	10
1:A:94:G:C4	1:A:95:G:N7	0.59	2.71	6	11
1:A:121:C:O2'	1:A:166:C:OP2	0.59	2.21	15	5
1:A:93:G:C8	1:A:94:G:N7	0.59	2.71	15	6
1:A:175:A:O2'	1:A:176:A:O5'	0.59	2.21	6	15
1:A:104:C:C3'	1:A:181:A:N6	0.59	2.66	12	3
1:A:102:U:C5'	1:A:103:U:OP2	0.58	2.51	13	9
1:A:167:A:C6	1:A:168:A:C6	0.58	2.91	18	5
1:A:107:G:C6	1:A:184:A:N1	0.58	2.71	13	1
1:A:103:U:OP1	1:A:103:U:C4'	0.58	2.51	2	3
1:A:176:A:O2'	1:A:177:U:OP1	0.58	2.21	7	2
1:A:173:A:H1'	1:A:174:A:O5'	0.58	1.97	8	1
1:A:101:U:H6	1:A:101:U:O5'	0.58	1.81	14	1
1:A:176:A:C4'	1:A:177:U:OP1	0.58	2.51	9	11
1:A:105:U:C2	1:A:107:G:O6	0.58	2.56	6	12
1:A:110:G:H2'	1:A:111:A:O4'	0.58	1.98	15	2
1:A:167:A:C8	1:A:167:A:OP2	0.58	2.57	9	1
1:A:121:C:H4'	1:A:167:A:N3	0.58	2.13	19	10
1:A:104:C:C2'	1:A:109:U:O4	0.58	2.52	1	19
1:A:166:C:H4'	1:A:167:A:O5'	0.58	1.99	10	1
1:A:171:A:HO2'	1:A:172:A:P	0.58	2.22	1	2
1:A:104:C:OP1	1:A:106:C:C3'	0.58	2.52	14	14
1:A:96:C:O2'	1:A:168:A:O3'	0.58	2.22	1	11
1:A:166:C:C1'	1:A:167:A:OP2	0.58	2.52	10	1
1:A:121:C:H4'	1:A:166:C:OP2	0.58	1.98	10	2
1:A:104:C:H4'	1:A:105:U:O5'	0.58	1.98	13	6
1:A:177:U:H6	1:A:177:U:OP1	0.58	1.82	18	1
1:A:96:C:C4	1:A:97:U:O4	0.58	2.57	2	5
1:A:99:U:C1'	1:A:100:U:OP1	0.58	2.52	1	6
1:A:168:A:H4'	1:A:168:A:OP1	0.57	1.99	10	10

*Continued on next page...*

*Continued from previous page...*

Atom-1	Atom-2	Clash(Å)	Distance(Å)	Models	
				Worst	Total
1:A:181:A:O2'	1:A:182:G:O5'	0.57	2.22	7	8
1:A:105:U:H4'	1:A:106:C:OP1	0.57	1.99	17	6
1:A:180:C:O2'	1:A:181:A:O5'	0.57	2.22	20	5
1:A:105:U:O2'	1:A:106:C:C3'	0.57	2.52	7	1
1:A:166:C:O2'	1:A:167:A:OP2	0.57	2.21	16	2
1:A:166:C:C4'	1:A:167:A:OP2	0.57	2.53	9	1
1:A:104:C:H1'	1:A:179:U:O4	0.57	1.99	18	8
1:A:169:A:C5'	1:A:170:C:OP2	0.57	2.53	1	10
1:A:104:C:C5'	1:A:106:C:OP2	0.57	2.52	6	9
1:A:176:A:O2'	1:A:177:U:C6	0.57	2.58	8	3
1:A:167:A:O2'	1:A:168:A:H8	0.57	1.82	15	18
1:A:166:C:O4'	1:A:167:A:N7	0.57	2.38	1	4
1:A:173:A:H1'	1:A:174:A:OP1	0.57	2.00	4	2
1:A:104:C:OP2	1:A:107:G:C3'	0.57	2.52	1	7
1:A:170:C:C2'	1:A:171:A:O5'	0.57	2.53	3	5
1:A:176:A:C3'	1:A:178:G:OP2	0.57	2.53	20	3
1:A:97:U:O2'	1:A:98:G:C4'	0.57	2.53	18	20
1:A:103:U:C4'	1:A:103:U:OP1	0.57	2.53	7	6
1:A:120:C:C4	1:A:121:C:N4	0.57	2.72	14	5
1:A:99:U:O2'	1:A:100:U:H5	0.57	1.79	10	2
1:A:176:A:HO2'	1:A:177:U:P	0.57	2.23	18	2
1:A:96:C:O2'	1:A:169:A:OP2	0.57	2.22	18	1
1:A:105:U:C5'	1:A:180:C:OP2	0.57	2.53	16	2
1:A:181:A:H8	1:A:181:A:O5'	0.57	1.82	16	2
1:A:96:C:O2'	1:A:169:A:P	0.56	2.63	18	1
1:A:173:A:C1'	1:A:174:A:OP1	0.56	2.53	4	2
1:A:166:C:H4'	1:A:167:A:O4'	0.56	1.99	10	1
1:A:104:C:O2'	1:A:181:A:N6	0.56	2.38	1	2
1:A:103:U:H3'	1:A:104:C:O4'	0.56	2.00	16	4
1:A:176:A:C4'	1:A:177:U:OP2	0.56	2.52	14	3
1:A:104:C:C2	1:A:110:G:O6	0.56	2.58	2	8
1:A:95:G:C2	1:A:120:C:O2	0.56	2.58	13	10
1:A:105:U:OP2	1:A:180:C:N4	0.56	2.39	13	4
1:A:176:A:C5'	1:A:177:U:OP1	0.56	2.53	13	4
1:A:105:U:C5	1:A:181:A:N7	0.56	2.67	15	5
1:A:182:G:O5'	1:A:182:G:C8	0.56	2.53	10	6
1:A:175:A:HO2'	1:A:176:A:C5'	0.56	2.12	13	2
1:A:101:U:O2'	1:A:102:U:OP1	0.56	2.24	13	1
1:A:120:C:HO2'	1:A:121:C:H5'	0.56	1.61	13	3
1:A:94:G:N2	1:A:95:G:C4	0.55	2.74	10	16
1:A:166:C:C5'	1:A:167:A:O4'	0.55	2.54	12	2

*Continued on next page...*

*Continued from previous page...*

Atom-1	Atom-2	Clash(Å)	Distance(Å)	Models	
				Worst	Total
1:A:170:C:C4'	1:A:170:C:OP1	0.55	2.55	8	1
1:A:167:A:N1	1:A:168:A:C6	0.55	2.75	11	12
1:A:167:A:N6	1:A:168:A:N6	0.55	2.54	18	2
1:A:121:C:HO2'	1:A:166:C:P	0.55	2.24	14	3
1:A:99:U:O2'	1:A:100:U:O5'	0.55	2.25	4	2
1:A:103:U:H2'	1:A:106:C:OP2	0.55	2.02	7	2
1:A:103:U:O4	1:A:178:G:C6	0.55	2.60	14	3
1:A:99:U:C5'	1:A:100:U:OP1	0.54	2.55	10	3
1:A:121:C:OP1	1:A:167:A:H4'	0.54	2.02	14	3
1:A:111:A:C6	1:A:180:C:N4	0.54	2.75	14	5
1:A:95:G:O2'	1:A:96:C:O5'	0.54	2.26	12	1
1:A:102:U:C4'	1:A:103:U:OP2	0.54	2.55	14	8
1:A:172:A:O2'	1:A:173:A:P	0.54	2.65	10	3
1:A:173:A:N3	1:A:174:A:O4'	0.54	2.41	8	3
1:A:172:A:H4'	1:A:173:A:OP1	0.54	2.01	16	3
1:A:120:C:O2'	1:A:121:C:C5'	0.53	2.50	14	3
1:A:104:C:OP1	1:A:106:C:C5'	0.53	2.53	6	1
1:A:108:C:C5	1:A:109:U:C5	0.53	2.97	14	6
1:A:178:G:O2'	1:A:179:U:O4'	0.53	2.26	17	3
1:A:102:U:O3'	1:A:103:U:O4'	0.53	2.26	11	8
1:A:113:U:C5	1:A:114:U:C5	0.53	2.97	13	2
1:A:105:U:O4	1:A:182:G:O6	0.53	2.27	14	19
1:A:95:G:O2'	1:A:96:C:C5'	0.53	2.55	13	1
1:A:178:G:C8	1:A:178:G:O5'	0.53	2.57	11	1
1:A:104:C:OP2	1:A:108:C:OP2	0.53	2.27	7	10
1:A:172:A:O4'	1:A:172:A:OP1	0.53	2.27	12	1
1:A:177:U:OP1	1:A:177:U:C6	0.53	2.62	14	1
1:A:103:U:O4	1:A:178:G:O6	0.53	2.27	20	7
1:A:104:C:O2	1:A:179:U:O4	0.53	2.27	8	9
1:A:104:C:OP1	1:A:106:C:O3'	0.53	2.27	19	1
1:A:175:A:O2'	1:A:176:A:C8	0.53	2.51	18	3
1:A:169:A:C5	1:A:170:C:C4	0.53	2.97	12	3
1:A:104:C:C3'	1:A:109:U:O4	0.53	2.56	1	3
1:A:166:C:H5'	1:A:167:A:O4'	0.52	2.04	12	2
1:A:97:U:HO2'	1:A:98:G:C4'	0.52	2.17	18	18
1:A:105:U:OP2	1:A:180:C:H5	0.52	1.83	20	4
1:A:176:A:O3'	1:A:178:G:OP2	0.52	2.27	3	9
1:A:111:A:C2	1:A:180:C:N3	0.52	2.78	19	1
1:A:103:U:O2'	1:A:106:C:H5'	0.52	2.05	14	1
1:A:172:A:C2'	1:A:173:A:O5'	0.52	2.57	11	1
1:A:97:U:OP1	1:A:169:A:OP2	0.52	2.28	19	12

*Continued on next page...*

*Continued from previous page...*

Atom-1	Atom-2	Clash(Å)	Distance(Å)	Models	
				Worst	Total
1:A:110:G:C6	1:A:111:A:C5	0.52	2.98	19	1
1:A:104:C:OP1	1:A:107:G:OP2	0.52	2.28	12	7
1:A:96:C:O3'	1:A:169:A:OP2	0.52	2.28	14	11
1:A:104:C:O2	1:A:110:G:O6	0.52	2.28	17	15
1:A:181:A:C2'	1:A:182:G:C8	0.52	2.93	15	8
1:A:96:C:N4	1:A:97:U:O4	0.51	2.42	17	3
1:A:173:A:O2'	1:A:174:A:H8	0.51	1.88	16	2
1:A:101:U:O2'	1:A:102:U:P	0.51	2.68	13	1
1:A:166:C:O4'	1:A:167:A:C8	0.51	2.64	11	2
1:A:106:C:C4'	1:A:107:G:OP2	0.51	2.58	6	6
1:A:105:U:O2	1:A:107:G:O6	0.51	2.29	9	8
1:A:93:G:O6	1:A:94:G:O6	0.51	2.29	17	3
1:A:181:A:H2'	1:A:182:G:C8	0.51	2.41	6	10
1:A:121:C:C4'	1:A:166:C:OP2	0.51	2.57	14	1
1:A:170:C:OP1	1:A:170:C:H4'	0.51	2.06	3	4
1:A:96:C:O3'	1:A:169:A:OP1	0.51	2.28	18	1
1:A:171:A:C2'	1:A:172:A:O5'	0.51	2.59	1	2
1:A:169:A:C6	1:A:170:C:C4	0.51	2.99	12	3
1:A:180:C:H2'	1:A:181:A:N7	0.51	2.21	16	2
1:A:104:C:OP1	1:A:106:C:OP2	0.50	2.29	11	6
1:A:121:C:C4'	1:A:167:A:C2	0.50	2.94	13	7
1:A:93:G:H2'	1:A:94:G:O4'	0.50	2.05	8	1
1:A:104:C:O5'	1:A:108:C:OP2	0.50	2.29	9	6
1:A:180:C:C2'	1:A:181:A:C8	0.50	2.95	16	3
1:A:177:U:OP1	1:A:177:U:O4'	0.50	2.29	14	1
1:A:170:C:OP1	1:A:170:C:C4'	0.50	2.60	9	1
1:A:104:C:OP1	1:A:106:C:O5'	0.50	2.29	3	1
1:A:182:G:HO2'	1:A:183:C:C5'	0.50	2.20	16	2
1:A:183:C:O2'	1:A:184:A:C5'	0.50	2.50	13	1
1:A:182:G:C2'	1:A:183:C:O5'	0.50	2.60	12	9
1:A:179:U:N3	1:A:180:C:C5	0.50	2.79	14	4
1:A:108:C:N4	1:A:109:U:C4	0.50	2.79	8	1
1:A:105:U:C6	1:A:105:U:O5'	0.49	2.54	9	5
1:A:169:A:C2	1:A:170:C:C5	0.49	2.99	7	1
1:A:111:A:N1	1:A:180:C:C4	0.49	2.81	19	2
1:A:181:A:O5'	1:A:181:A:H8	0.49	1.89	9	3
1:A:103:U:O2'	1:A:106:C:H5''	0.49	2.08	7	1
1:A:94:G:C2	1:A:95:G:C8	0.49	3.01	17	11
1:A:104:C:C3'	1:A:181:A:H62	0.49	2.21	12	2
1:A:110:G:C6	1:A:111:A:N7	0.49	2.81	14	3
1:A:176:A:O3'	1:A:177:U:C3'	0.49	2.56	20	1

*Continued on next page...*

*Continued from previous page...*

Atom-1	Atom-2	Clash(Å)	Distance(Å)	Models	
				Worst	Total
1:A:180:C:H2'	1:A:181:A:C8	0.49	2.43	16	9
1:A:104:C:C2'	1:A:105:U:OP2	0.49	2.60	20	5
1:A:109:U:O5'	1:A:109:U:H6	0.48	1.91	12	3
1:A:121:C:O4'	1:A:167:A:N3	0.48	2.46	5	11
1:A:180:C:O2'	1:A:181:A:H8	0.48	1.90	16	2
1:A:106:C:C2'	1:A:107:G:OP1	0.48	2.61	19	1
1:A:102:U:OP1	1:A:102:U:O4'	0.48	2.30	13	1
1:A:104:C:C4'	1:A:105:U:OP2	0.48	2.61	1	5
1:A:110:G:C8	1:A:110:G:O5'	0.48	2.63	16	3
1:A:104:C:O5'	1:A:106:C:OP2	0.48	2.31	17	1
1:A:101:U:C6	1:A:101:U:O5'	0.48	2.65	14	1
1:A:108:C:C5	1:A:109:U:O4	0.48	2.67	19	2
1:A:94:G:O2'	1:A:95:G:C5'	0.48	2.62	20	3
1:A:169:A:N1	1:A:170:C:N4	0.48	2.62	20	3
1:A:102:U:C5'	1:A:104:C:N4	0.48	2.77	20	2
1:A:173:A:C4'	1:A:174:A:OP1	0.48	2.61	8	3
1:A:99:U:C2'	1:A:100:U:OP1	0.48	2.62	6	2
1:A:173:A:C1'	1:A:174:A:P	0.47	3.02	8	3
1:A:170:C:H4'	1:A:170:C:OP1	0.47	2.09	8	2
1:A:105:U:O5'	1:A:105:U:C6	0.47	2.53	16	4
1:A:103:U:O2'	1:A:106:C:C5'	0.47	2.62	7	1
1:A:119:C:O5'	1:A:119:C:H6	0.47	1.92	2	1
1:A:110:G:O5'	1:A:110:G:C8	0.47	2.66	19	4
1:A:104:C:P	1:A:108:C:OP2	0.47	2.73	7	1
1:A:169:A:C5	1:A:170:C:C5	0.47	3.02	13	1
1:A:174:A:O2'	1:A:175:A:H8	0.47	1.92	7	1
1:A:104:C:OP1	1:A:107:G:O5'	0.47	2.33	17	3
1:A:170:C:O2'	1:A:171:A:O5'	0.47	2.28	1	3
1:A:182:G:HO2'	1:A:183:C:H5'	0.47	1.68	10	1
1:A:176:A:C5'	1:A:177:U:OP2	0.47	2.63	17	1
1:A:177:U:O5'	1:A:177:U:H6	0.47	1.92	4	1
1:A:117:A:C5	1:A:118:G:C5	0.47	3.03	14	8
1:A:104:C:C1'	1:A:105:U:OP2	0.47	2.63	18	2
1:A:108:C:C4	1:A:109:U:O4	0.47	2.68	19	3
1:A:107:G:O2'	1:A:108:C:H6	0.47	1.93	17	3
1:A:182:G:C2'	1:A:183:C:C5'	0.47	2.93	13	3
1:A:100:U:C1'	1:A:173:A:OP2	0.47	2.55	4	1
1:A:183:C:C6	1:A:183:C:O5'	0.47	2.60	8	1
1:A:104:C:H5'	1:A:106:C:OP2	0.46	2.08	20	3
1:A:181:A:O5'	1:A:181:A:C8	0.46	2.66	16	1
1:A:177:U:OP2	1:A:178:G:P	0.46	2.73	13	1

*Continued on next page...*

*Continued from previous page...*

Atom-1	Atom-2	Clash(Å)	Distance(Å)	Models	
				Worst	Total
1:A:181:A:C2'	1:A:182:G:N7	0.46	2.76	15	2
1:A:170:C:O2'	1:A:171:A:P	0.46	2.73	11	1
1:A:173:A:C5	1:A:174:A:C8	0.46	3.04	12	1
1:A:113:U:O2'	1:A:114:U:C5'	0.46	2.61	2	1
1:A:173:A:C5	1:A:174:A:N7	0.46	2.84	4	2
1:A:95:G:H2'	1:A:96:C:C6	0.46	2.46	7	18
1:A:167:A:O2'	1:A:168:A:C5'	0.45	2.58	18	6
1:A:120:C:N4	1:A:121:C:H41	0.45	2.09	9	1
1:A:101:U:OP2	1:A:110:G:OP1	0.45	2.33	11	1
1:A:166:C:H1'	1:A:167:A:OP2	0.45	2.11	10	1
1:A:104:C:C5'	1:A:105:U:O3'	0.45	2.58	14	3
1:A:99:U:O4	1:A:172:A:N1	0.45	2.49	8	2
1:A:114:U:H2'	1:A:115:U:C6	0.45	2.47	5	16
1:A:100:U:O4'	1:A:173:A:OP2	0.45	2.34	12	1
1:A:104:C:H4'	1:A:106:C:P	0.45	2.52	16	9
1:A:98:G:N3	1:A:99:U:H5	0.44	2.09	16	5
1:A:103:U:H5''	1:A:104:C:C6	0.44	2.47	12	8
1:A:99:U:O2	1:A:100:U:C6	0.44	2.71	8	3
1:A:171:A:C2'	1:A:172:A:OP1	0.44	2.66	12	1
1:A:96:C:C1'	1:A:168:A:O2'	0.44	2.65	15	2
1:A:182:G:C8	1:A:182:G:O5'	0.44	2.64	6	1
1:A:108:C:C4	1:A:109:U:C5	0.44	3.05	8	1
1:A:100:U:H6	1:A:100:U:O5'	0.44	1.95	5	1
1:A:104:C:P	1:A:107:G:OP2	0.44	2.76	12	1
1:A:166:C:C4'	1:A:167:A:C8	0.44	3.01	11	4
1:A:182:G:H2'	1:A:183:C:C6	0.43	2.48	16	6
1:A:95:G:C2'	1:A:96:C:O5'	0.43	2.66	13	1
1:A:100:U:P	1:A:100:U:O4'	0.43	2.76	13	2
1:A:176:A:H5''	1:A:177:U:OP2	0.43	2.13	17	1
1:A:169:A:C5	1:A:170:C:N4	0.43	2.85	12	2
1:A:113:U:C2'	1:A:114:U:C5'	0.43	2.96	12	5
1:A:99:U:H5''	1:A:100:U:OP1	0.43	2.14	10	1
1:A:109:U:H6	1:A:109:U:O5'	0.43	1.96	13	1
1:A:95:G:N1	1:A:120:C:N3	0.43	2.66	3	3
1:A:173:A:HO2'	1:A:174:A:P	0.43	2.36	15	4
1:A:110:G:O2'	1:A:111:A:C5'	0.43	2.62	2	1
1:A:121:C:C2'	1:A:166:C:OP2	0.43	2.66	1	2
1:A:119:C:O2'	1:A:120:C:C5'	0.43	2.67	3	2
1:A:100:U:O5'	1:A:100:U:H6	0.43	1.96	15	1
1:A:176:A:C5	1:A:178:G:O6	0.43	2.71	19	1
1:A:172:A:HO2'	1:A:173:A:P	0.43	2.34	1	1

*Continued on next page...*

*Continued from previous page...*

Atom-1	Atom-2	Clash(Å)	Distance(Å)	Models	
				Worst	Total
1:A:169:A:N6	1:A:170:C:H42	0.43	2.11	12	2
1:A:170:C:HO2'	1:A:171:A:P	0.43	2.35	11	1
1:A:95:G:O2'	1:A:96:C:C6	0.42	2.70	15	5
1:A:166:C:HO2'	1:A:167:A:P	0.42	2.36	9	1
1:A:177:U:OP2	1:A:178:G:OP2	0.42	2.37	12	1
1:A:105:U:C5	1:A:182:G:O6	0.42	2.73	3	1
1:A:105:U:O5'	1:A:106:C:OP2	0.42	2.37	18	2
1:A:104:C:H5'	1:A:106:C:P	0.42	2.54	19	4
1:A:94:G:N1	1:A:95:G:C5	0.42	2.88	20	2
1:A:174:A:O2'	1:A:175:A:H5'	0.42	2.13	1	1
1:A:175:A:C2	1:A:176:A:N7	0.42	2.87	15	2
1:A:118:G:H21	1:A:169:A:H62	0.42	1.58	19	2
1:A:101:U:HO2'	1:A:102:U:P	0.42	2.38	11	1
1:A:173:A:C6	1:A:174:A:C5	0.42	3.08	4	2
1:A:178:G:C2	1:A:179:U:H1'	0.42	2.50	19	3
1:A:181:A:HO2'	1:A:182:G:C5'	0.42	2.28	5	1
1:A:104:C:H5''	1:A:108:C:OP2	0.42	2.15	17	1
1:A:108:C:C6	1:A:109:U:C5	0.41	3.08	19	1
1:A:95:G:N2	1:A:120:C:O2	0.41	2.52	10	2
1:A:166:C:H5''	1:A:167:A:C4	0.41	2.50	10	1
1:A:181:A:C8	1:A:181:A:O5'	0.41	2.72	9	1
1:A:104:C:O3'	1:A:105:U:H3'	0.41	2.15	7	2
1:A:177:U:H2'	1:A:178:G:O4'	0.41	2.14	7	1
1:A:113:U:HO2'	1:A:114:U:H5'	0.41	1.75	2	1
1:A:183:C:HO2'	1:A:184:A:H5'	0.41	1.72	6	1
1:A:173:A:O2'	1:A:174:A:O4'	0.41	2.39	1	2
1:A:173:A:C1'	1:A:174:A:O5'	0.41	2.68	8	1
1:A:118:G:O2'	1:A:169:A:N6	0.41	2.52	12	1
1:A:105:U:HO2'	1:A:106:C:C2'	0.41	2.28	13	1
1:A:104:C:H1'	1:A:105:U:OP2	0.41	2.15	18	1
1:A:93:G:C8	1:A:94:G:C8	0.41	3.08	8	1
1:A:170:C:H2'	1:A:171:A:O5'	0.41	2.15	11	1
1:A:173:A:H1'	1:A:174:A:P	0.41	2.56	19	1
1:A:177:U:HO2'	1:A:178:G:C4'	0.41	2.29	20	1
1:A:181:A:N6	1:A:182:G:O6	0.41	2.54	20	1
1:A:102:U:H5'	1:A:104:C:N4	0.41	2.31	20	1
1:A:177:U:OP1	1:A:177:U:H6	0.40	1.97	7	1
1:A:110:G:C5	1:A:111:A:N7	0.40	2.90	19	1
1:A:172:A:N3	1:A:173:A:N7	0.40	2.69	18	1
1:A:169:A:C5'	1:A:170:C:P	0.40	3.10	1	1
1:A:113:U:H2'	1:A:114:U:C4'	0.40	2.45	15	1

*Continued on next page...*

*Continued from previous page...*

Atom-1	Atom-2	Clash(Å)	Distance(Å)	Models	
				Worst	Total
1:A:105:U:O2'	1:A:106:C:O2'	0.40	2.39	4	1
1:A:179:U:C4	1:A:180:C:N4	0.40	2.89	5	1
1:A:95:G:H2'	1:A:96:C:C5	0.40	2.52	20	1

## 6.3 Torsion angles [i](#)

### 6.3.1 Protein backbone [i](#)

There are no protein molecules in this entry.

### 6.3.2 Protein sidechains [i](#)

There are no protein molecules in this entry.

### 6.3.3 RNA [i](#)

Mol	Chain	Analysed	Backbone Outliers	Pucker Outliers	Suiteness
1	A	47/48 (98%)	20±2 (42±4%)	9±2 (19±4%)	0.11±0.01
All	All	944/960 (98%)	393 (42%)	179 (19%)	0.11

The overall RNA backbone suiteness is 0.11.

All unique RNA backbone outliers are listed below:

Mol	Chain	Res	Type	Models (Total)
1	A	121	C	20
1	A	177	U	20
1	A	103	U	20
1	A	174	A	20
1	A	99	U	20
1	A	100	U	20
1	A	170	C	20
1	A	107	G	20
1	A	105	U	20
1	A	104	C	20
1	A	106	C	20
1	A	167	A	20
1	A	166	C	20
1	A	168	A	20

*Continued on next page...*

*Continued from previous page...*

Mol	Chain	Res	Type	Models (Total)
1	A	102	U	19
1	A	173	A	19
1	A	101	U	13
1	A	169	A	12
1	A	172	A	12
1	A	94	G	9
1	A	171	A	6
1	A	176	A	5
1	A	183	C	5
1	A	116	C	5
1	A	108	C	3
1	A	182	G	2
1	A	97	U	2
1	A	96	C	1

All unique RNA pucker outliers are listed below:

Mol	Chain	Res	Type	Models (Total)
1	A	99	U	20
1	A	121	C	20
1	A	104	C	20
1	A	167	A	19
1	A	166	C	19
1	A	176	A	18
1	A	102	U	13
1	A	101	U	11
1	A	103	U	10
1	A	105	U	8
1	A	93	G	4
1	A	106	C	4
1	A	182	G	3
1	A	172	A	3
1	A	107	G	3
1	A	173	A	3
1	A	181	A	1

## 6.4 Non-standard residues in protein, DNA, RNA chains ⓘ

There are no non-standard protein/DNA/RNA residues in this entry.

## 6.5 Carbohydrates [i](#)

There are no carbohydrates in this entry.

## 6.6 Ligand geometry [i](#)

There are no ligands in this entry.

## 6.7 Other polymers [i](#)

There are no such molecules in this entry.

## 6.8 Polymer linkage issues [i](#)

There are no chain breaks in this entry.

## 7 Chemical shift validation

No chemical shift data were provided